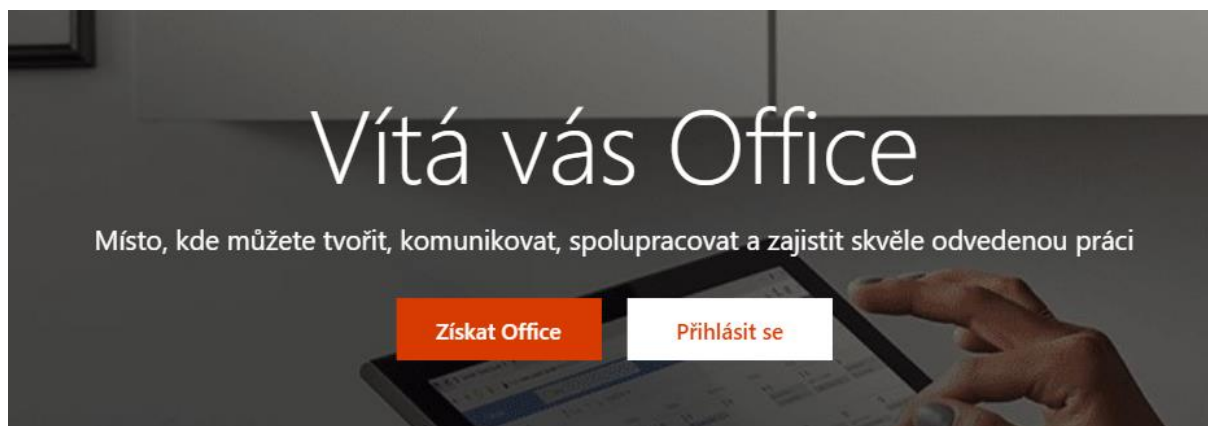


## MS OFFICE365 – první použití školního e-mailu

Zadejte v internetovém prohlížeči adresu [www.office.com](http://www.office.com)



Klikněte na tlačítko **Přihlásit se**.

Zadejte přidělenou školní e-mailovou adresu (přihlašovací údaje obdrží studenti 1. ročníků v úvodní hodině IT):



### Přihlásit se

zak.prijmenijm@ssremesel.cz

Nemáte účet? [Vytvořte si ho!](#)

[Nezdařil se přístup k účtu?](#)

[Možnosti přihlášení](#)

**Další**

Dále zadejte **Heslo** a klikněte na tlačítko **Přihlásit se**:

## Zadat heslo

Heslo

[Nepamatuji si svoje heslo](#)

**Přihlásit se**

Při prvním přihlášení je vyžadováno zadání dalších informací, které budou použity pro případnou obnovu zapomenutého hesla -> klikněte na tlačítko **Další**:

## Musí se zadat další informace

Aby vaše organizace mohla udržovat váš účet v bezpečí, potřebuje více informací.

[Použít jiný účet](#)

[Další informace](#)

**Další**

## Neztraťte přístup ke svému účtu!

Abyste si mohli resetovat heslo, musíme ještě shromáždit nějaké informace, abychom mohli ověřit, kdo jste. Nebudeme je využívat k tomu, abychom vám posílali nevyžádanou poštu – pouze k tomu, abychom zajistili, že váš účet bude lépe zabezpečen. **Z následujících možností musíte nastavit minimálně tento počet: 1.**

! Telefon pro ověření - není konfigurováno. [Nastavit nyní](#)

! E-mail pro ověření - není konfigurováno. [Nastavit nyní](#)

[dokončit](#) [zrušit](#)

V případě, že zapomenete své heslo, může vám být zaslán kód pro obnovu hesla pomocí SMS nebo na váš soukromý e-mail. Musíte nastavit minimálně jednu z možností, doporučuji nastavit obě.

Nastavení provedte kliknutím na text **Nastavit nyní**.

1) Telefon pro ověření:

# Neztraťte přístup ke svému účtu!

Dole ověřte číslo svého telefonu pro ověření.

Telefon pro ověření

Česká republika (+420) ▼

123456789

poslat mi textovou zprávu

zavolat mi

zpět

- Vyberte stát **Česká republika**
- Zadejte své telefonní číslo na mobil
- Klikněte na tlačítko **poslat mi textovou zprávu** ... toto je nejrychlejší způsob ověření, během 1 minuty vám přijde SMS s ověřovacím kódem:

Do vašeho telefonu jsme odeslali textovou zprávu obsahující ověřovací kód.

ověřit

zpět

Do textového pole napište zasláný kód a klikněte na tlačítko **ověřit**.

✓ Telefon pro ověření - je nastaveno

- E-mail pro ověření

# Neztraťte přístup ke svému účtu!

Ověřte prosím svoji ověřovací e-mailovou adresu dole. Nepoužívejte primární pracovní ani školní e-mail.

E-mail pro ověření

rambo123@seznam.cz

zaslat mi e-mail

zpět

- Zadejte svou soukromou e-mailovou adresu a klikněte na tlačítko **zaslat mi e-mail**
- Na zadanou e-mailovou adresu během několika minut obdržíte opět potvrzovací kód:

## Ověřte svou e-mailovou adresu

Děkujeme vám za ověření vašeho účtu [zaxxxxxx@ssremesel.cz](mailto:zaxxxxxx@ssremesel.cz)!

**Váš kód je: 066869**

S pozdravem  
Tým služby Azure Active Directory


c) Do textového pole запиšte obdržený kód a klikněte na tlačítko **ověřit**.

Odeslali jsme vám do vaší schránky s doručenou poštou e-mailovou zprávu s ověřovacím kódem.

 E-mail pro ověření - je nastaveno n.

*Pozn.: Pokud vám e-mail nepřišel, zkontrolujte:*

- a) *Zda jste zadali správně e-mailovou adresu*
  - b) *Zda vám „nespadl“ do SPAMu (nevyžádané pošty*
- 3) Klikněte na tlačítko **dokončit**.
  - 4) Pro vstup do elektronické pošty klikněte na **Outlook**



Následuje nastavení jazyka a časového pásma:



V poli níže vyberte upřednostňovaný jazyk zobrazení a domovské časové pásmo.

Jazyk:

čeština (Česko)


Časové pásmo:

(UTC+01:00) Belgrade, Bratislava, Budapest, Ljubljana, Prague

Dále klikněte na **Uložit**.


Tím je základní nastavení Office365 hotovo.

Jen stručně k nejpoužívanějším aplikacím:



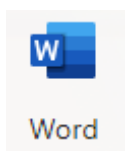
Outlook

E-mail = elektronická pošta



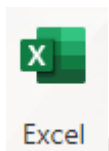
OneDrive

Cloud = uložště dat o kapacitě 1 TB




Word

Word = on-line verze textového editoru



Excel

Excel = online verze tabulkového editoru



PowerPoint

PowerPoint = online verze programu pro tvorbu prezentací

---

**Nainstalujte si Office** 

Kliknutím na toto tlačítko si můžete na svá domácí zařízení nainstalovat bezplatně kancelářský balíček MS Office365. Bezplatná licence je vám k dispozici po dobu studia na této škole.