

Konverze, zmenšení audio (zvukového) souboru

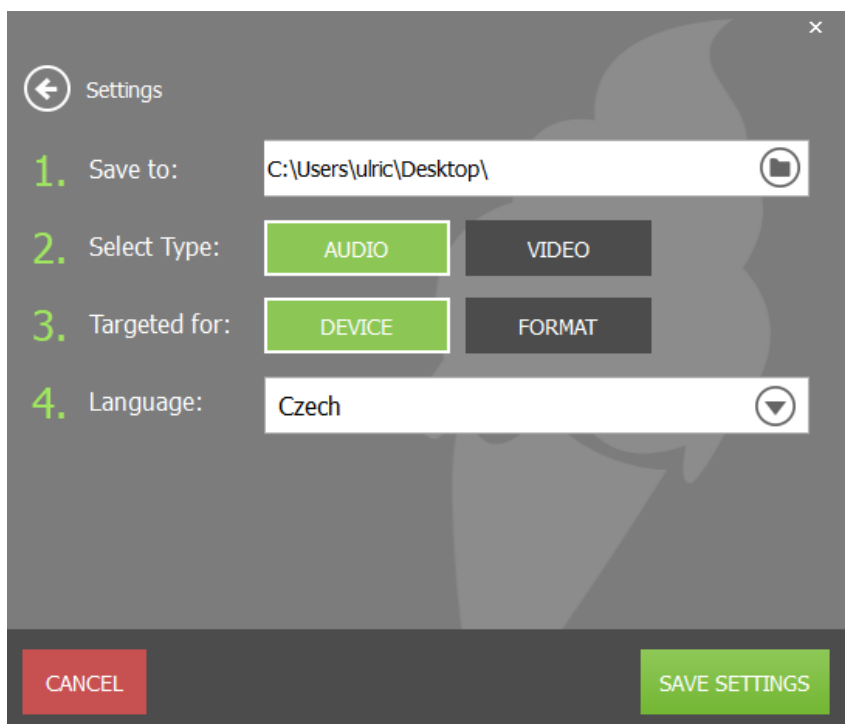
Pro konverzi audio souborů existuje celá řada programů. Tento návod využívá free software Icecream Media Converter <https://icecreamapps.com/Media-Converter/>

Tuto aplikaci lze použít nejen pro audio soubory, nýbrž i video soubory.

Po instalaci a následném spuštění vidíme tuto obrazovku:



Klikneme na **Settings**:

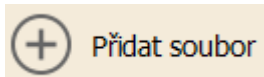


Zde si nastavíme **Language** (jazyk) na Czech (Český) → klikneme na tlačítko **SAVE SETTINGS**.

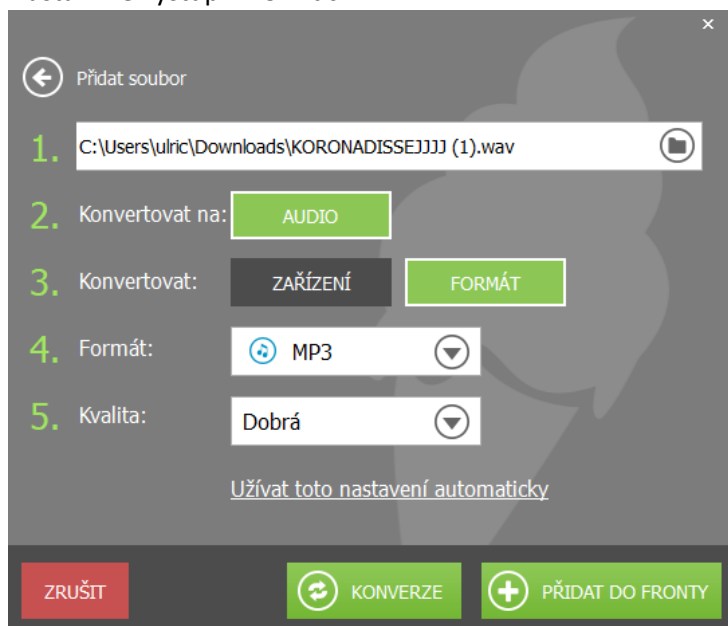
Aplikace je nyní lokalizována do češtiny:



Zmenšení a konverze souboru



1. Klikneme na **Přidat soubor**
2. Vložíme soubor
3. Nastavíme výstupní **Formát**



4. Klikneme na tlačítko **Konverze**

V daném vzorovém případě:

- Zdrojový soubor ve formátu WAV, velikost 26 MB
- Po konverzi do MP3, kvalita dobrá, velikost 1 MB